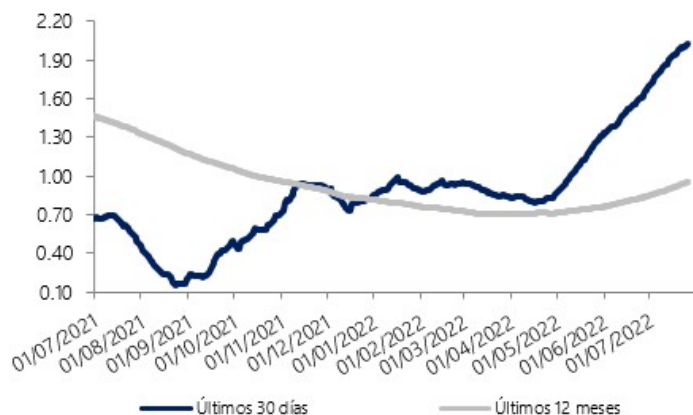


## Informe de Fondos de Inversión

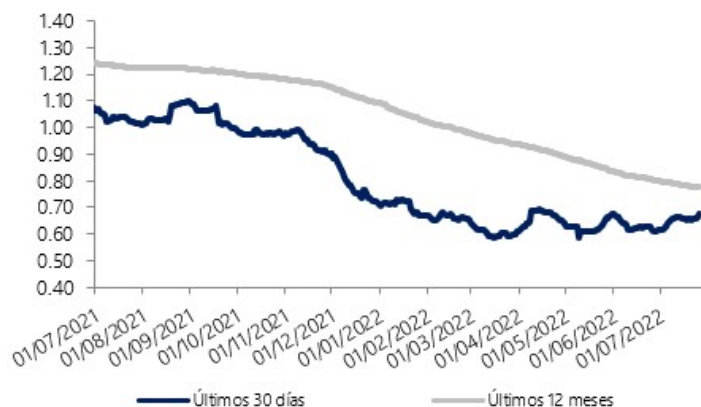
Al cierre del 26 Julio 2022

Fondo	Activo Neto	Del Mes	Últimos 30 días	Últimos 12 meses	Últimos 30 días (No anualizado)	Valor de participación	Variación	Cantidad Clientes	Comisión Administ.	
F.I Sama Liquidez Colones -No Diversificado	SFLP¢	5,907,479,525.80	2.06	2.03	0.96	0.17	3.1089050764	0.000176	308	1.25%
F.I Sama Liquidez Dólares -No Diversificado	SFL\$	66,788,576.30	0.68	0.67	0.77	0.06	1.3850957462	0.000034	1098	0.50%

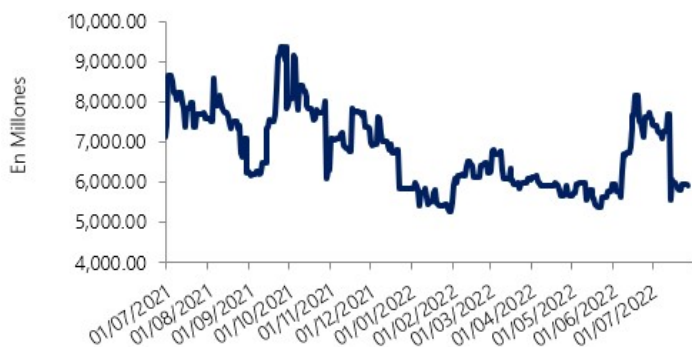
**Evolución Rendimientos  
Liquidez Colones**



**Evolución Rendimientos  
Liquidez Dólares**



**Evolución ultimo año, Activo Neto  
Liquidez Colones**



**Evolución ultimo año, Activo Neto  
Liquidez Dólares**

