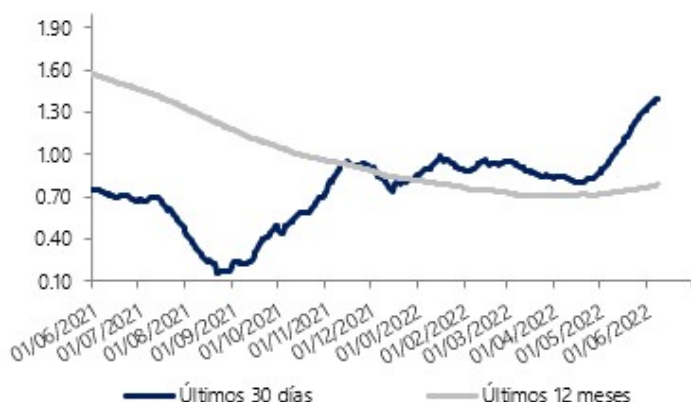


Informe de Fondos de Inversión

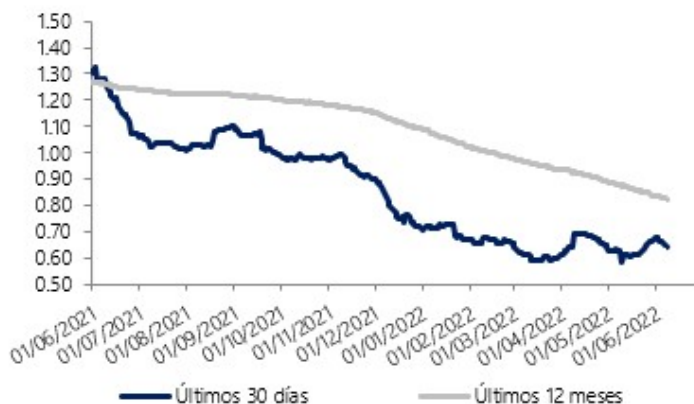
Al cierre del 08 Junio 2022

Fondo	Activo Neto	Del Mes	Últimos 30 días	Últimos 12 meses	Últimos 30 días (No anualizado)	Valor de participación	Variación	Cantidad Clientes	Comisión Administ.	
F.I Sama Liquidez Colonos -No Diversificado	SFLP¢	6,713,545,903.41	1.51	1.39	0.78	0.11	3.1010520360	0.000117	312	1.25%
F.I Sama Liquidez Dólares -No Diversificado	SFL\$	80,588,439.91	0.52	0.64	0.82	0.05	1.3838845986	0.000022	1096	0.50%

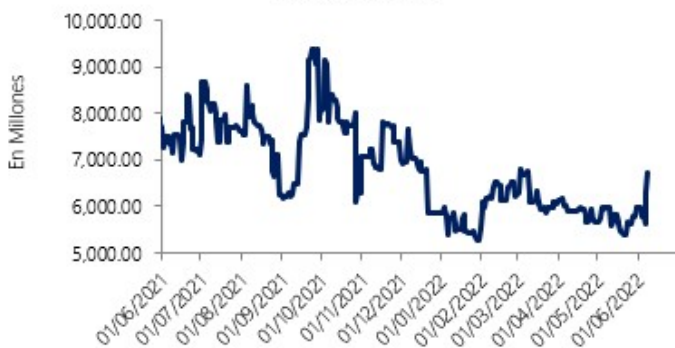
**Evolución Rendimientos
Liquidez Colonos**



**Evolución Rendimientos
Liquidez Dólares**



**Evolución ultimo año, Activos Netos
Liquidez Colonos**



**Evolución ultimo año, Activo Neto
Liquidez Dólares**

