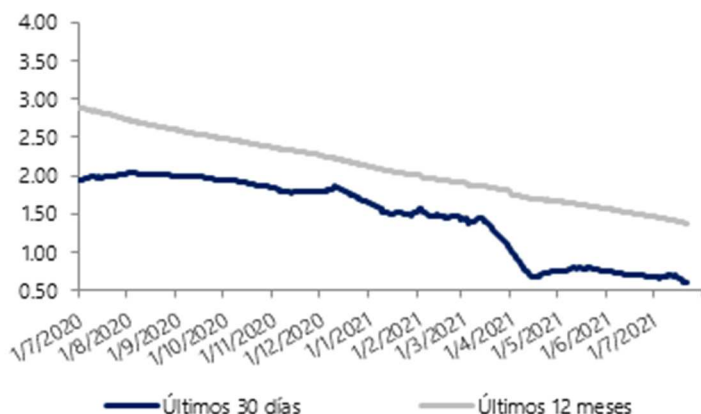


Informe de Fondos de Inversión

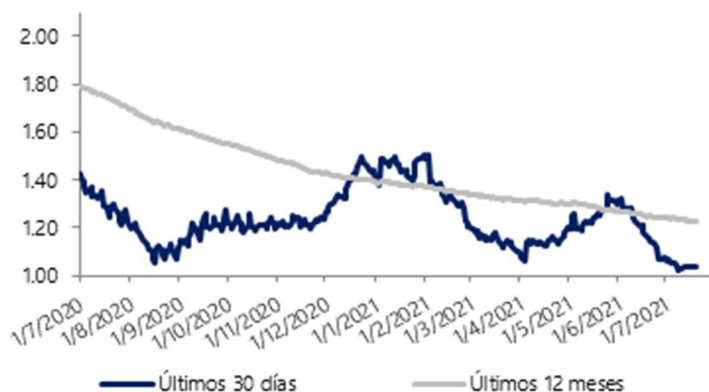
Al cierre del 22 Julio 2021

Fondo	Activo Neto	Del Mes	Últimos 30 días	Últimos 12 meses	Últimos 30 días (No anualizado)	Valor de participación	Variación	Cantidad Clientes	Comisión Administ.
F.I Sama Liquidez Colones -No Diversificado	SFLP¢ 7,388,822,370.85	0.59	0.61	1.38	0.05	3.0793224729	0.000045	338	1.25%
F.I Sama Liquidez Dólares -No Diversificado	SFL\$ 62,745,810.15	1.00	1.04	1.23	0.09	1.3743066846	0.000038	1018	0.50%

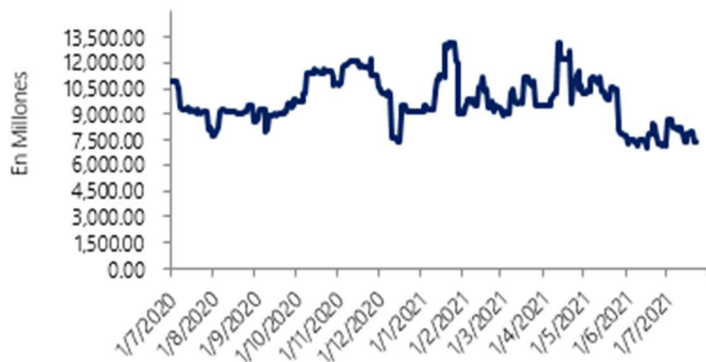
**Evolución Rendimientos
Liquidez Colones**



**Evolución Rendimientos
Liquidez Dólares**



**Evolución ultimo año, Activos Netos
Liquidez Colones**



**Evolución ultimo año, Activo Neto
Liquidez Dólares**

