

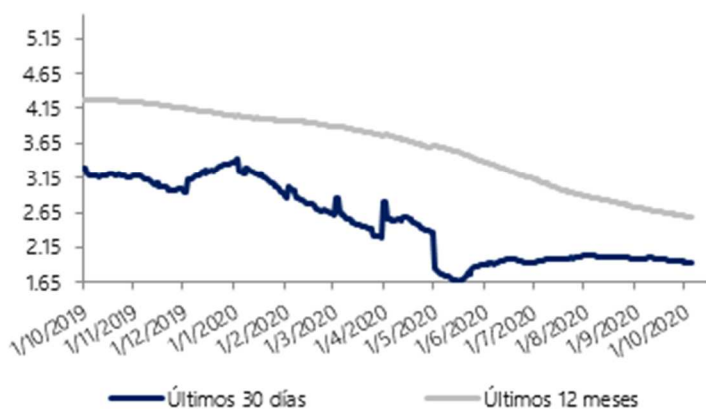
# SAMA SOCIEDAD FONDOS DE INVERSIÓN

## Informe de Fondos de Inversión

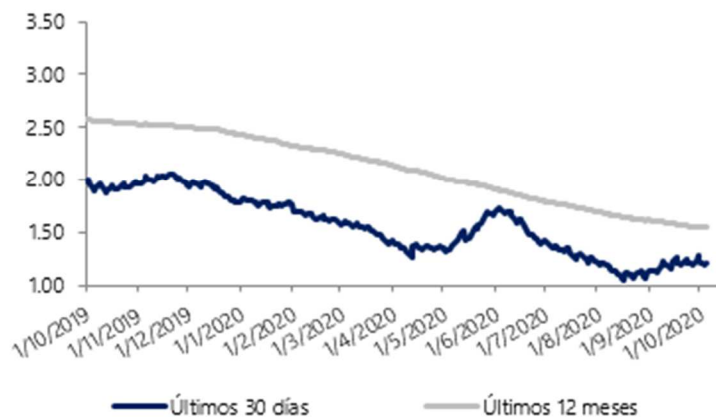
Al cierre del 11 Octubre 2020

Fondo	Activo Neto	Del Mes	Últimos 30 días	Últimos 12 meses	Últimos 30 días (No anualizado)	Valor de participación	Variación	Cantidad Clientes	Comisión Administ.
F.I Sama Liquidez Público Colones -No Diversifi SFLP¢	11,347,816,456.78	1.93	1.92	2.45	0.16	3.0507681824	0.000154	354	1.25%
F.I Sama Liquidez Dólares -No Diversificado SFL\$	68,252,225.75	1.10	1.18	1.53	0.10	1.3611753781	0.000022	976	0.50%

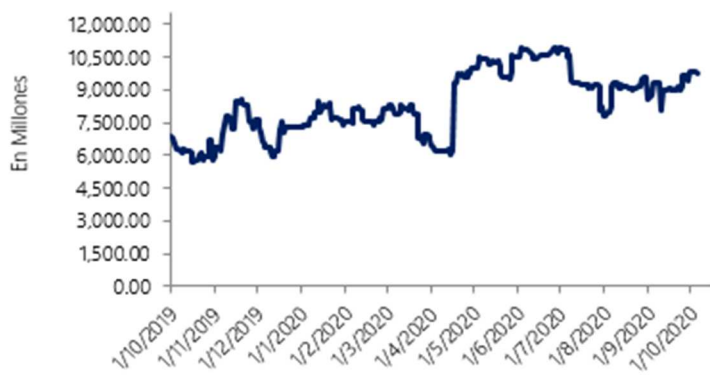
**Evolución Rendimientos  
Liquidez Público Colones**



**Evolución Rendimientos  
Liquidez Dólares**



**Evolución ultimo año, Activos Netos  
Liquidez Colones**



**Evolución ultimo año, Activo Neto  
Liquidez Dólares**

