

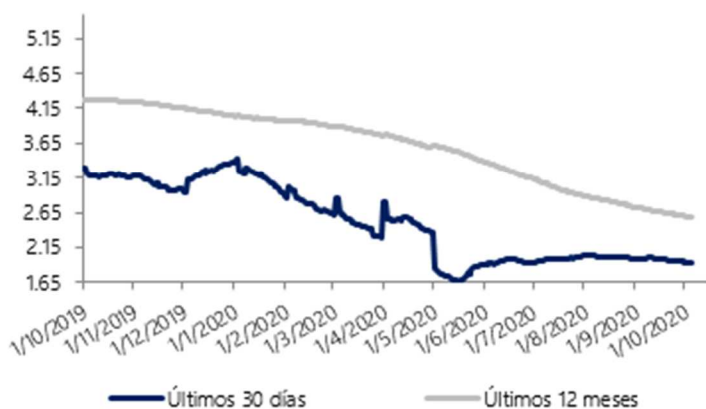
SAMA SOCIEDAD FONDOS DE INVERSIÓN

Informe de Fondos de Inversión

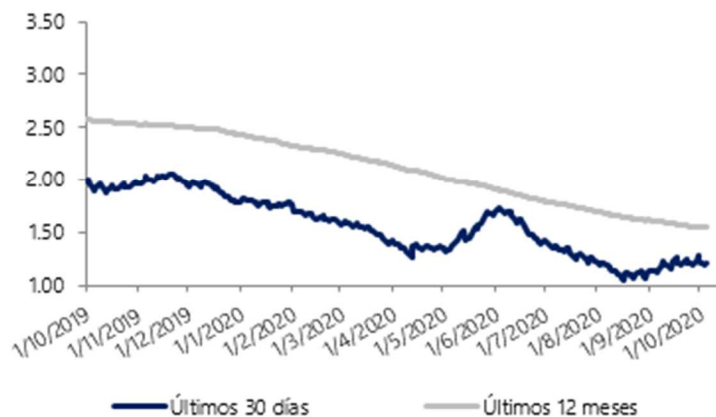
Al cierre del 05 Octubre 2020

Fondo	Activo Neto	Del Mes	Últimos 30 días	Últimos 12 meses	Últimos 30 días (No anualizado)	Valor de participación	Variación	Cantidad Clientes	Comisión Administ.
F.I Sama Liquidez Público Colones -No Diversifi	SFLP¢ 9,747,618,287.00	1.98	1.93	2.47	0.16	3.0498221151	0.000166	352	1.25%
F.I Sama Liquidez Dólares -No Diversificado	SFL\$ 62,412,409.37	1.10	1.21	1.54	0.10	1.3609296090	0.000065	981	0.50%

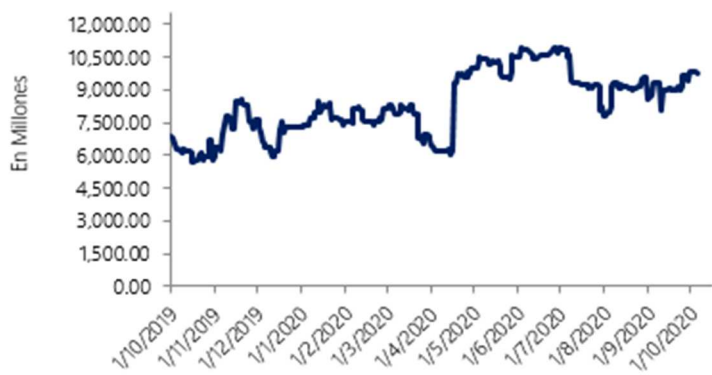
**Evolución Rendimientos
Liquidez Público Colones**



**Evolución Rendimientos
Liquidez Dólares**



**Evolución ultimo año, Activos Netos
Liquidez Colones**



**Evolución ultimo año, Activo Neto
Liquidez Dólares**

