



Octubre 2018

Costa Rica

(Ba2/BB-/BB)

Variación:

- Interanual: 3,34%
- Anualizada: 3,59%



En el periodo abril-junio del 2018, la actividad económica medida por la serie tendencia ciclo del Producto Interno Bruto (PIB) real, creció a una tasa interanual de 3,34%, manteniendo la tendencia al alza que inició en el primer trimestre del 2018. La variación trimestral anualizada aumentó 3,59%, debido a un incremento en la inversión en nuevas construcciones.

El consumo final de los hogares, reflejó una desaceleración en el primer y segundo trimestre del 2018, pasando de un variación de 2,74% a 2,55%, como consecuencia de la menor expansión en el crédito al sector privado destinado al consumo, coherente con los resultados de la Encuesta de Confianza de los Consumidores.

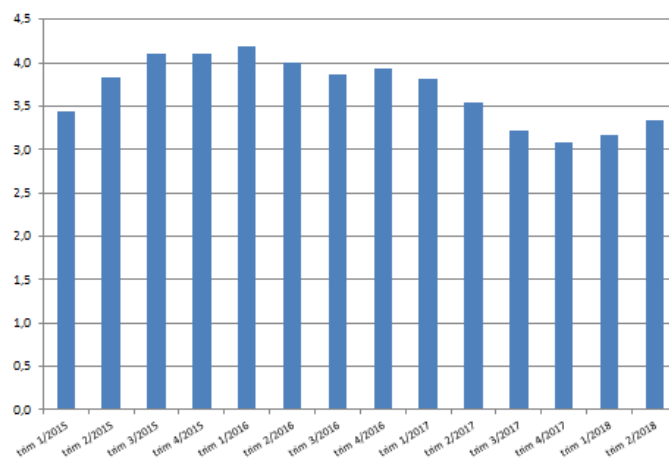
Por su parte, el gasto en consumo final del Gobierno General presentó un incremento en promedio de 2,76%, manteniendo la desaceleración que se presentó desde el tercer trimestre del 2017, luego de alcanzar 3,39% en el segundo trimestre de ese año. Dentro de este componente destaca el aumento en la contratación de nuevas plazas, principalmente en el Ministerio de Educación Pública, y el incremento en la compra de bienes y servicios, particularmente de alquileres.

La formación bruta de capital retornó a valores positivos (2,66%), luego de presentar decrecimientos por cuatro trimestres consecutivos. El repunte de este componente, se debió a una mayor inversión privada en obras no residenciales, es decir dedicadas a actividades comerciales e industriales.

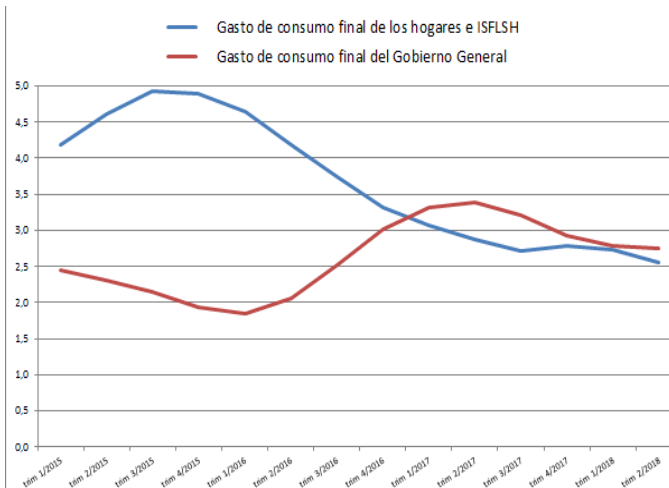
Las exportaciones de bienes y servicios crecieron 3,93%, sin embargo, respecto a los servicios, estos presentaron un leve incremento en relación al primer trimestre, mientras que las exportaciones de bienes pasaron de crecer 5,38% en el periodo enero-marzo a 3,93% de abril-junio, dicha disminución se asocia a la afectación debido a la situación política que enfrenta el país de Nicaragua desde abril de este año. Por su parte, las importaciones de bienes registraron un aumento de 0,72% en el primer trimestre y de 1,59% en el segundo, mientras que las importaciones de servicios al contrario, variaron de 1,33% a 0,78%.

En relación a las actividades económicas, destacó la recuperación del sector construcción con un incremento de 8,49% frente a una disminución de 0,71% en el primer trimestre del 2018, además del relativo dinamismo en las actividades profesionales, técnicas, científicas, administrativas entre otros.

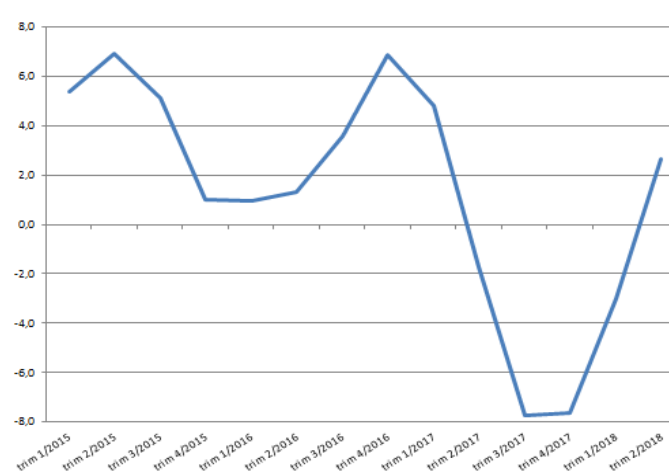
PIB: tasa de variación interanual (2015-2018)



Componente del gasto: Consumo
Tasa de variación interanual (2015-2018)



Componente del gasto: Inversión
Tasa de variación interanual (2015-2018)



La demanda externa de bienes fue impulsada por las ventas de piña y productos manufacturados registrando un cambio de 3,9%, el más bajo desde el 2015.

Las importaciones de bienes aumentaron como resultado de una mayor compra de barriles de hidrocarburos y de insumos vinculados con las industrias de papel, químicas, farmacéuticas y materiales de construcción.

**La variación interanual corresponde al porcentaje de cambio en los precios en los últimos doce meses mientras que la variación acumulada, se refiere al porcentaje de cambio desde enero al mes bajo estudio. La información suministrada ha sido obtenida de fuentes que se consideran confiables, sin embargo, Sama Internacional no garantiza la exactitud de las mismas. Este documento no representa una recomendación para comprar, vender o mantener determinados instrumentos, ni un aval o garantía de una inversión, emisión o su emisor. El individuo o equipo de trabajo de Sama Internacional que elabora este reporte, no es responsable del uso de esta información." Fuente: Instituto Nacional de Estadística y Censos, Banco Central de Costa Rica.