



SAMA S.F.I. (G.S.) S.A.
ESTADO DE SITUACION
AL 30 DE SETIEMBRE DE 2017

ACTIVO

ACTIVO CIRCULANTE	NOTAS		
Depósitos a la Vista Entidades Financieras del País	1	235,939,734	
Inversiones Disponibles para la Venta	2	556,712,442	
Productos por Cobrar Instrumentos Financieros		3,993,165	796,645,341
OTROS ACTIVOS			
Impuesto sobre renta pagado por anticipada		16,401,658	
 TOTAL ACTIVO			813,046,999

PASIVO Y CAPITAL CONTABLE

PASIVO A CORTO PLAZO

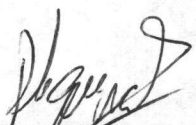
Impuesto Renta por Pagar	15,280,144	
Impuesto Renta Diferido	12,202,152	
Cuentas por Pagar por C.F.S.	2,171,356	29,653,652

CAPITAL CONTABLE

Capital Social y Capital Mínimo Funcionamiento	295,000,000	
Aportes Patrimoniales No Capitalizados	60,000,000	
Ganancias (pérdidas) no realizadas	-3,283,094	
Reservas Patrimoniales	27,737,930	
Utilidades Acumuladas Ejercicios Anteriores	351,475,491	
Utilidades Acumuladas Mes Anterior	51,697,810	
Resultados del período	765,210	783,393,347

TOTAL PASIVO Y CAPITAL CONTABLE		813,046,999
--	--	--------------------


TOTAL CUENTAS DE ORDEN


ROGER SEGURA ARROYO
JEFE CONTABILIDAD


KATY SANDOVAL
AUDITORA INTERNA

SAMA S.F.I. (G.S.) S.A.
ESTADO DE RESULTADOS
DEL 01 DE ENERO AL 30 DE SETIEMBRE DE 2017

INGRESOS		REAL SET-17	ACUMULADO SET-17
Ingresos Financieros Instrumentos Financieros	3	2,237,249	20,299,093
Ingresos Operativos Diversos	4	14,767,102	142,537,042
TOTAL DE INGRESOS		17,005,183	189,351,700
GASTOS			
Gastos Por Diferencial Cambiario	5	4,333,186	8,569,606
Gastos de Administración	6	4,862,095	45,862,796
Gastos Operativos Diversos	7	7,513,585	67,176,134
TOTAL DE GASTOS		16,708,866	121,608,536
UTILIDAD NETA DEL PERIODO		296,317	67,743,164
Impuesto y Participaciones Sobre Utilidad		468,894	-15,280,144
UTILIDAD DESPUES DE IMPUESTO		765,210.32	52,463,020


ROGER SEGURA ARROYO
JEFE CONTABILIDAD


KATY SANDOVAL
AUDITORA INTERNA




SAMA S.F.I. (G.S.) S.A.

Estado de Cambios en el Capital Contable

AL 30 DE SETIEMBRE DE 2017

Cifras en colones costarricenses

	Capital Social	Aportes adicionales de socios	Ganancias (pérdidas) no realizadas	Reservas Patrimoniales	Utilidades acumuladas	Total Capital Contable
Saldos al 31 de diciembre de 2016	295,000,000.00	60,000,000.00	-859,206.40	25,994,685.35	351,475,491.00	731,610,969.95
Ganancias (pérdidas) no realizadas			-2,423,887.98			-2,423,887.98
Incrementos de capital				1,743,244.73		1,743,244.73
Aportes de los socios						0.00
Traspaso a reservas						0.00
Distribución de dividendos						0.00
Utilidad Neta					52,463,020.09	52,463,020.09
Saldos a la fecha de corte	295,000,000.00	60,000,000.00	-3,283,094.38	27,737,930.08	403,938,511.09	783,393,346.79


 ROGER SEGURA ARROYO
 CONTADOR


 KATY SANDOVAL
 AUDITORA INTERNA